

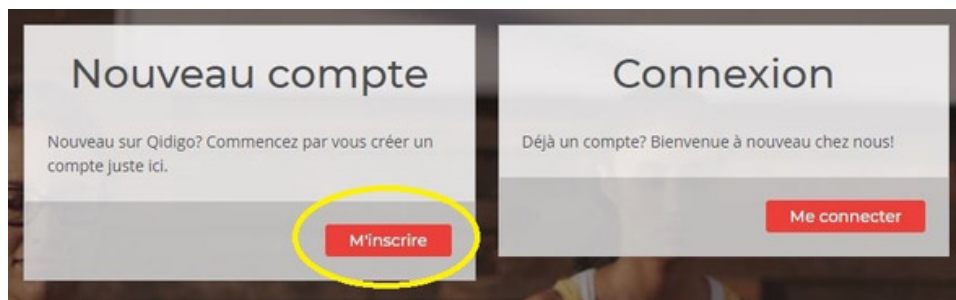
# Procédure pour l'inscription en ligne

1

Tapez <https://www.qidigo.com/login> dans la barre d'adresse de votre navigateur. Notez que les versions d'Internet Explorer 9 et antérieures ne sont pas supportées.

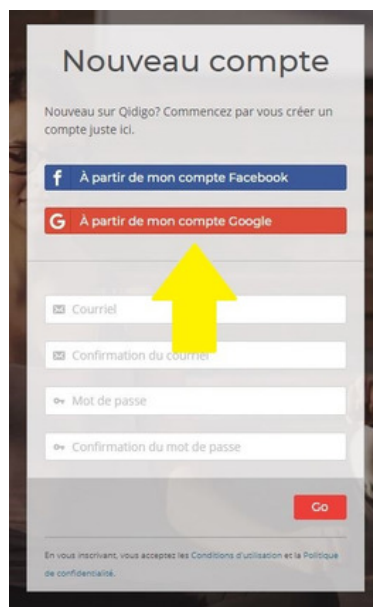
2

Sous « nouveau compte » cliquez sur « M'inscrire ».

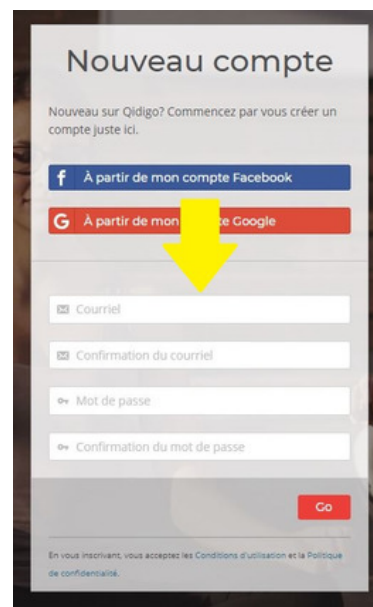


3

Pour une inscription rapide vous pouvez cliquer sur « À partir de mon compte Facebook » ou « À partir de mon compte Google ». Pour une inscription classique, entrez votre adresse courriel ainsi qu'un mot de passe de minimum 8 caractères. Cliquez ensuite sur le bouton rouge «Go! ».

A vertical screenshot of the Qidigo registration form. At the top, it says 'Nouveau compte' and 'Nouveau sur Qidigo? Commencez par vous créer un compte juste ici.' Below this are two buttons: 'À partir de mon compte Facebook' (blue) and 'À partir de mon compte Google' (red). A yellow arrow points upwards to the Google button. Below the buttons are four input fields: 'Courriel', 'Confirmation du courriel', 'Mot de passe', and 'Confirmation du mot de passe'. At the bottom right is a red 'Go' button. A small disclaimer is visible at the very bottom.

ou

A vertical screenshot of the Qidigo registration form, identical to the one on the left. However, a yellow arrow points downwards to the 'À partir de mon compte Facebook' button.

# 4

Entrez les informations demandées. Veuillez noter que les informations demandées à cette étape sont relatives au propriétaire du compte, donc vous-même. Si vous désirez inscrire votre enfant ou un autre membre de votre famille, vous pourrez le faire dans une étape ultérieure.

**1** **Inscription**

Votre inscription est pratiquement finie. Dites-nous en un peu plus sur vous!

Le propriétaire du compte devra payer le solde de tout membre et sera le contact principal de l'organisation. Même si vous voulez faire l'inscription de votre enfant, ce compte doit tout de même être à votre nom, le titulaire légal. Vous pourrez gérer les membres de votre famille ultérieurement.

Prénom

Nom de famille

Date de naissance

Jour  Mois  Année

Femme  Homme

Numéro de téléphone

**2** **D'où venez-vous?**

Saisissez votre adresse pour nous permettre de vous proposer des activités près de vous, de vous offrir des offres exclusives et être éligible au tarif « résident » de votre ville.

Adresse complète  N° app.

Canada  Québec

Ville  Code postal

Faire plus tard Enregistrer

**3** **Photo de profil**

Personnalisez votre profil en y ajoutant une photo qui va bonifier vos interactions partout dans Qidigo.



Sélectionner une image

Faire plus tard Suivant

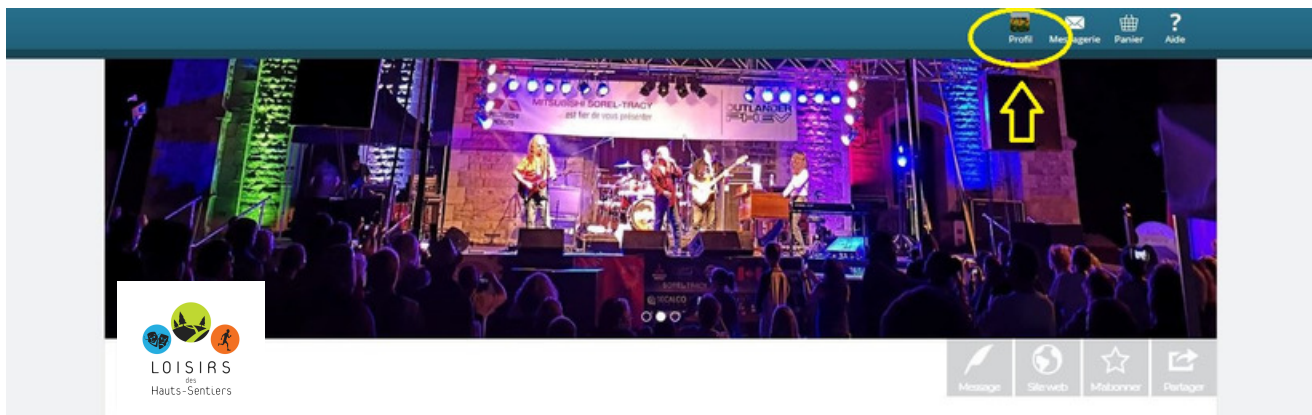
**4** **Félicitations!**

Votre profil est maintenant créé! Vous pouvez maintenant vous inscrire aux activités et effectuer la gestion de vos activités.

Continuer

# 5

Cliquez « Profil »



# 6

Choisissez « Profil » à gauche sur tableau de bord puis dans la nouvelle fenêtre, « Famille » pour ajouter tous les membres de votre famille que vous désirez inscrire. Entrez les informations demandées.

1 Profil

2 Famille

Mes informations

Le propriétaire du compte devra payer le solde de tout membre et sera le contact principal de l'organisation. Même si vous voulez faire l'inscription de votre enfant, ce compte doit tout de même être à votre nom, le titulaire légal. Vous pourrez gérer les membres de votre famille ultérieurement.

Prénom [ ] Nom de famille [ ]

Courriel [ ]

Date de naissance [ ] [ ] [ ]



Femme  
 Homme

Photo de profil

Sélectionner une image

Modifier mon mot de passe Enregistrer

# 7

Pour trouver  cliquez sur la loupe et tapez " Loisirs des Haut-Sentiers " cliquez sur le résultat annonçant .

# 8

Vous retrouverez sur cette page la liste de toutes les activités offertes. Vous pouvez rechercher l'activité désirée via la barre de recherche (1), en sélectionnant la catégorie d'activité (2) ou en parcourant la liste des activités (3).

Activités

Activités à la session

À la session

Abonnements

Contact

Recherche

Activités physiques Arts Martiaux Cours de danse Cours de langues

Ballet Classique  
Nous offrons le cours de ballet classique aux enfants (dès cinq ans). Ce cours aborde les mouvements de ballet classique de base.

Cours d'espagnol  
2 niveaux d'espagnol pour les étudiants désirant acquérir les connaissances nécessaires afin de converser et s'exprimer dans un contexte de communication courante.

Karate  
Le karaté Shotokan est un art martial figurant parmi les quatre grands styles de karaté et favorisant le développement de la discipline tout en conférant des habiletés en auto-défense.

Kobudo  
Les participants au cours de Kobudo développeront leur compétence au maniement de certaines armes traditionnelles

# 9

Choisir le cours désiré en fonction de la plage horaire et des conditions d'inscription (âge limite, etc.)

The screenshot shows a website interface for 'LOISIRS des Hauts-Sentiers'. The main heading is 'Cours d'espagnol' with a sub-description: '2 niveaux d'espagnols pour les étudiants désirant acquérir les connaissances nécessaires afin de converser et s'exprimer dans un contexte de communication courante.' Below this, there are two course options listed under the 'Session' tab:

- Espagnol Base**: Durée: Du 23 septembre 2019 au 25 novembre 2019; Plage horaire: Lundi 18:30 à 20:00; Places restantes: 5+; Genre: Pour tous; Âge: 15 ans et plus. À partir de 100,00 \$.
- Espagnol Débutant**: Durée: Du 26 septembre 2019 au 5 décembre 2019; Plage horaire: jeudi 19:00 à 20:30; Places restantes: 5+; Genre: Pour tous; Âge: 15 ans et plus. À partir de 100,00 \$.

Yellow arrows point to the right of the 'À partir de' price for each course.

# 10

Choisir la personne à inscrire puis cliquez sur ajouter au panier.

This screenshot shows the details for the 'Espagnol Base' course. It includes the following information:

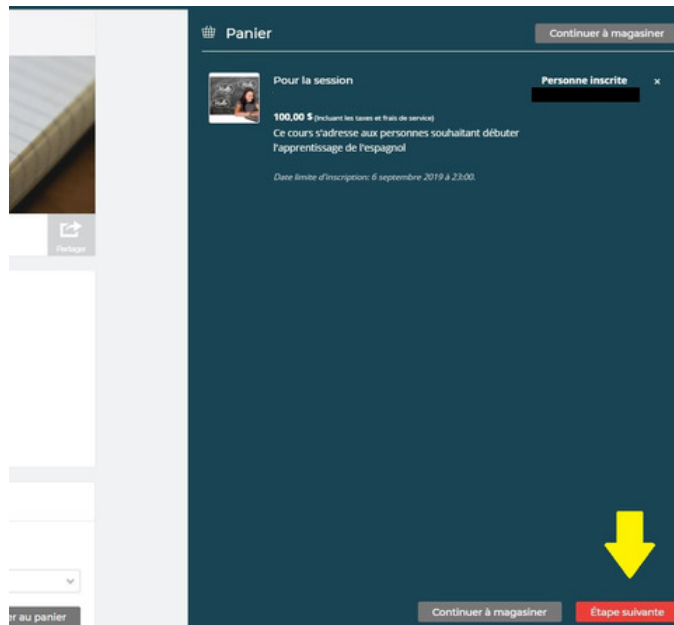
- Durée**: Du 23 septembre 2019 au 25 novembre 2019
- Plage horaire**: Lundi 18:30 à 20:00
- Places restantes**: 5+
- Genre**: Pour tous
- Âge**: 15 ans et plus
- Emplacement**: Centre des loisirs Richard-Gosselin - Local des loisirs
- Professeur**: Marie-Eve Marcoux

The 'Inscriptions' tab is active, showing a dropdown menu with the text 'Choisir une personne...' and a yellow arrow pointing down to it.

This screenshot shows the same course details page as the previous one, but with the 'Ajouter au panier' button highlighted by a yellow arrow. The price '100,00 \$ (Prix et taxes inclus)' is visible at the bottom right of the page.

# 11

Cliquez sur "continuer à magasiner" si vous souhaitez vous inscrire ou inscrire d'autres personnes à d'autres cours. Si votre magasinage est complet, cliquez sur "Étape suivante".



# 12

Vérifiez votre commande et choisir la méthode de paiement. Vous pouvez payer en ligne avec une carte de crédit ou sélectionner "paiement hors ligne" pour payer par chèque ou en argent comptant en personne.

## Paiement

### 1. Sélection



Pour la session

Personne inscrite

100,00 \$

L'offre vous garantit une place dans le groupe **Espagnol Base** pour la session débutant le lundi 23 septembre 2019.

Date limite d'inscription: vendredi 06 septembre 2019 à 23:00

Une facture par commande sera générée lors du paiement.

### 2. Code promotionnel (facultatif)

Code promotionnel

Appliquer

### 3. Paiement

Paiement en ligne

Je vais payer en ligne

Numéro de carte de crédit

1234 1234 1234 1234

Date d'expiration

MM / AA

CVC

CVC

Cartes acceptées

VISA  

Paiement hors ligne

Je vais utiliser cette méthode de paiement

Solde avant taxes	100,00 \$
Frais app.	0,00 \$
<b>TOTAL</b>	<b>100,00 \$</b>